



PROGRAMA DE DESENVOLVIMENTO RURAL 2014 · 2020

BOLETIM INFORMATIVO Nº 4



WWW.PDR-2020.PT



ST.PDR2020@PDR-2020.PT



+351 213 819 333

FICHA TÉCNICA

COORDENAÇÃO E EQUIPA TÉCNICA:
ÁREA DE MONITORIZAÇÃO E AVALIAÇÃO

AUTORIDADE DE GESTÃO DO PDR2020
RUA DE SÃO JULIÃO, 63
1149-030 LISBOA

No segundo trimestre de 2018 destaca-se a abertura de avisos no âmbito do Programa de Revitalização do Pinhal Interior dando cumprimento à Resolução de Conselho de Ministros nº 1/2018.

No âmbito do Sistema de Aconselhamento Agrícola e Florestal foram abertos os avisos que permitiram completar todos os regimes de apoios previstos nesta área.

O conjunto de operações colocadas a concurso no segundo trimestre, que envolveu ainda as áreas do regadio, da agroindústria, da transformação e comercialização de produtos florestais, do restabelecimento da floresta afetada por incêndios e do LEADER, permitiram disponibilizar ao setor e aos territórios rurais recursos para apoio a novos investimentos num montante de 78 M€.

As taxas alcançadas de compromisso (79%) e de execução (43%) do PDR2020, são indicadores da boa *performance* do Programa e do seu contributo para a execução do Portugal 2020.

O presente Boletim apresenta também uma síntese do resultado do concurso relativo aos Grupos Operacionais do PDR2020, no âmbito da Parceria Europeia para a Inovação, para a produtividade e sustentabilidade agrícolas. Trata-se de importante medida diferenciadora e emblemática do PDR2020, de promoção da articulação dos agentes do setor e do sistema científico e tecnológico, com vista à resolução de problemas concretos e à identificação de novas oportunidades.

O concurso registou elevada procura, tendo sido aprovados 114 Grupos Operacionais, envolvendo 969 parceiros, um investimento de 48,9 M€ e um apoio de 30,5 M€.

Estima-se que os resultados do trabalho em curso, agora cometido aos seus protagonistas, os beneficiários, constitua um importante fator para o aumento do valor acrescentado no setor e de capitalização, de forma ampla e sistemática, no próximo período de programação.

31 de julho de 2018

A Autoridade de Gestão do PDR2020

BALANÇO FINANCEIRO

Este quarto Boletim Informativo tem o propósito de apresentar um balanço financeiro do PDR2020, desde o seu início em 2014 até ao segundo trimestre de 2018, com particular incidência neste último período.

O *flash* apresentado na segunda parte do Boletim tem como tema os Grupos Operacionais que, no âmbito do PDR2020, se operacionalizam através da Ação 1.1 que consiste no apoio à inovação no setor agrícola nacional no quadro da Parceria Europeia de Inovação para a Produtividade e Sustentabilidade Agrícolas (PEI AGRI).

No final apresentam-se três figuras: a Estrutura do PDR2020 e dois quadros com os indicadores de monitorização do Programa para o período 2014-2020 - processo de seleção e execução financeira, respetivamente.

Os dados estatísticos apresentados neste Boletim resultam do apuramento e da sistematização de informação, tanto da extraída do sistema de informação da Autoridade de Gestão - SIPDR2020, como da fornecida pelo Organismo Pagador - Instituto de Financiamento da Agricultura e Pescas (IFAP). Têm por base os seguintes pressupostos:

- A informação disponibilizada reporta-se a 30 de junho de 2018.
- A dotação do Programa refere-se à nova Decisão C(2018)3653 de 1 de junho.
- Para o apuramento do número de concursos abertos não são contados os períodos de candidatura, nem as diferentes tipologias de intervenção.
- A informação relativa ao processo de seleção exclui os seguros e as medidas de superfície, i.e., as medidas enquadradas no Pedido Único (PU).
- As candidaturas submetidas são relativas a candidaturas entradas e líquidas das desistidas/rescindidas.
- As candidaturas decididas incluem as candidaturas não aprovadas por falta de dotação.
- Os compromissos assumidos são relativos a projetos transitados do anterior período de programação, a candidaturas aprovadas e, no caso das medidas enquadradas no Pedido Único (PU), a pedidos de apoio aprovados.
- A despesa contratada refere-se a projetos transitados do anterior período de programação, a candidaturas com termo de aceitação assinado e, no caso das medidas enquadradas no Pedido Único (PU), a pedidos de apoio aprovados.

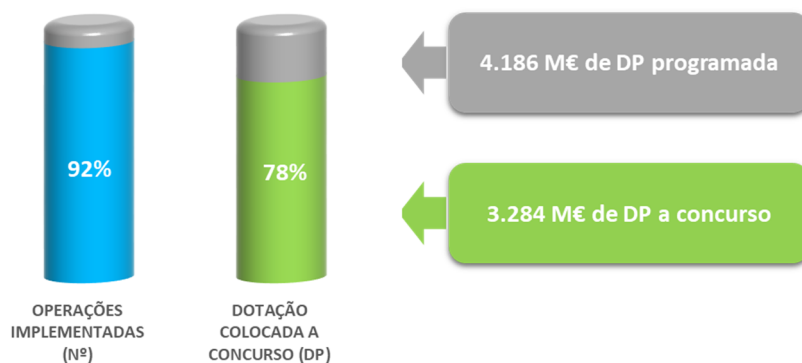
No segundo trimestre de 2018, a percentagem de operações implementadas no âmbito do PDR2020 atingiu os 92% (56 em 61 operações). Destaca-se a abertura de cinco concursos no âmbito da Resolução de Conselho de Ministros nº 1/2018, que aprova o Programa de Revitalização do Pinhal Interior, bem como a abertura de concursos em operações ainda não implementadas, relativas ao Sistema de Aconselhamento Agrícola e Florestal (operações 2.2.2 e 2.2.3). Foi ainda dada continuidade ao Plano de Avisos, através da abertura de concursos na área do regadio no âmbito dos Pactos para o Desenvolvimento e Coesão Territorial das Comunidades Intermunicipais, da agroindústria, da transformação e comercialização de produtos florestais e do restabelecimento da floresta afetada por incêndios.

Prosseguiu a dinâmica de abertura de novos concursos no âmbito da abordagem LEADER, com 62 novos concursos lançados no segundo trimestre distribuídos por todas as tipologias de operação, o que fomentou, por um lado, o aumento do número total de concursos abertos no PDR2020 face ao trimestre anterior (+46%) e, por outro lado, o aumento da média trimestral de concursos abertos (64 em 2018) face aos dois últimos anos (51 e 56 em 2016 e 2017, respetivamente).

Isto significa que cerca de 3,3 mil M€ de despesa pública já foi colocada a concurso no âmbito do PDR2020, equivalendo a 78% da dotação disponível para todo o período de programação.

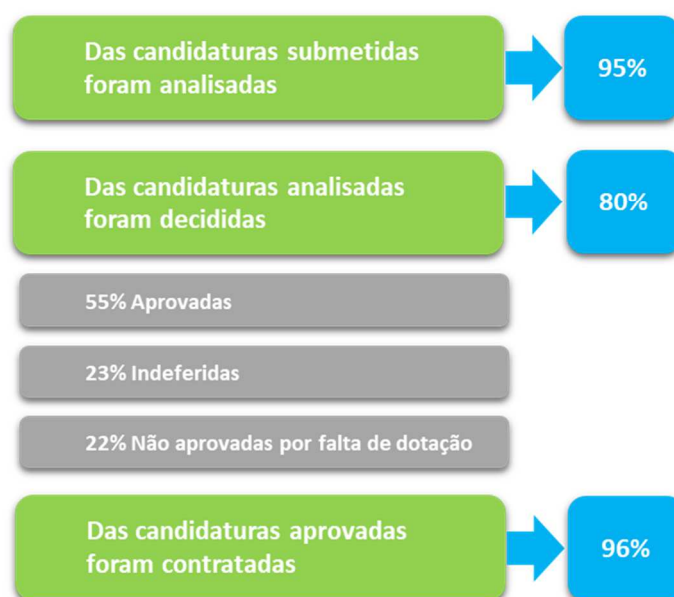
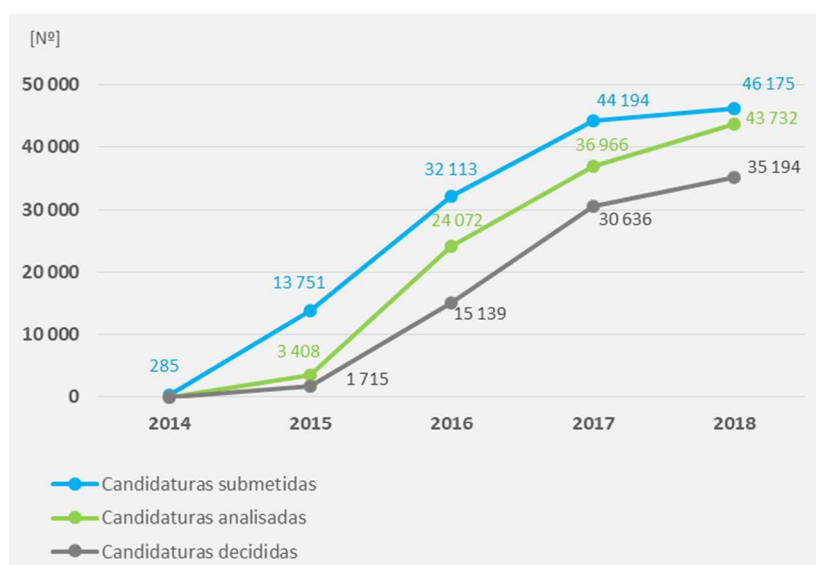
milhões €

| ÁREAS DE INTERVENÇÃO DO PDR2020 | Concursos abertos | | | | | | | | | | | |
|--|-------------------|------------|-----------|--------------|------------|------------|------------|------------|------------|------------|------------|--------------|
| | 2014 | | 2015 | | 2016 | | 2017 | | 2018 | | TOTAL | |
| | Nº | DP | Nº | DP | Nº | DP | Nº | DP | Nº | DP | Nº | DP |
| A1 Inovação e conhecimento | | | 1 | 10 | 3 | 38 | 2 | 3 | 3 | 16 | 9 | 67 |
| A2 Competitividade e organização da produção | 2 | 140 | 17 | 846 | 17 | 203 | 14 | 174 | 12 | 58 | 62 | 1 421 |
| A3 Ambiente, eficiência no uso de recursos e clima | | | 28 | 985 | 8 | 185 | 14 | 204 | 8 | 151 | 58 | 1 524 |
| A4 Desenvolvimento local | | | 2 | 53 | 171 | 58 | 191 | 59 | 102 | 29 | 466 | 201 |
| M20 Assistência técnica | | | 2 | 28 | 6 | 23 | 1 | 18 | 3 | 2 | 12 | 71 |
| M37 Reforma antecipada | - | - | - | - | - | - | - | - | - | - | - | - |
| TOTAL | 2 | 140 | 50 | 1 923 | 205 | 506 | 222 | 458 | 128 | 257 | 607 | 3 284 |



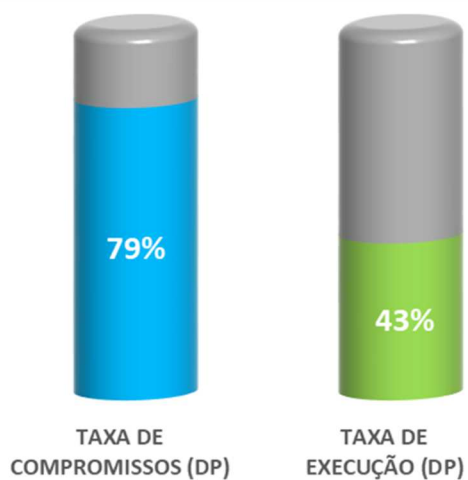
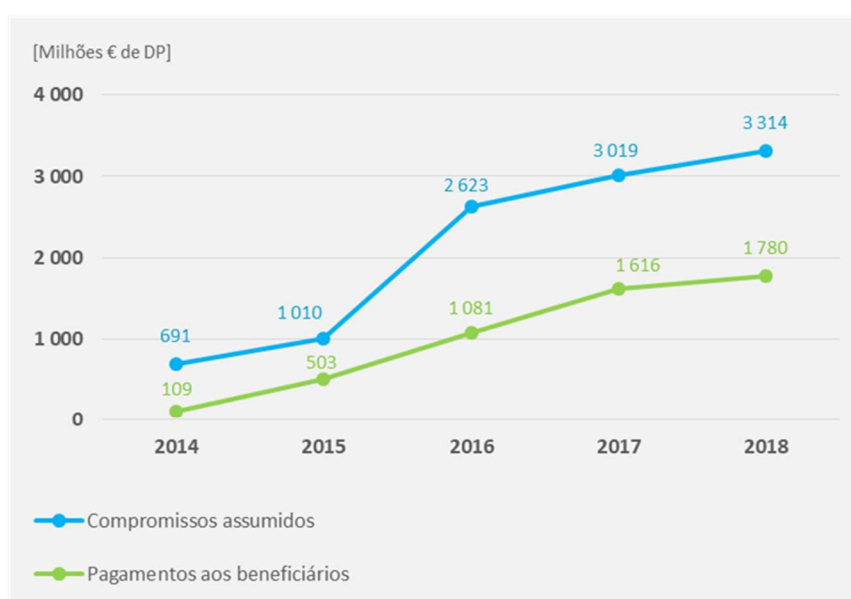
Relativamente à procura, no segundo trimestre de 2018 foram submetidas 1.557 novas candidaturas junto do PDR2020, o que corresponde a uma intenção de investimento de 560 M€, com destaque para a medida 3 - Valorização da produção agrícola.

No que se refere às candidaturas acumuladas submetidas até ao final de junho de 2018, 42% foram aprovadas (19.500 candidaturas) sendo que dessas, cerca de 96% encontravam-se também contratadas (18.659 candidaturas), o que equivale a um investimento de 2,2 mil M€. Estes valores correspondem a um aumento de 4 pontos percentuais comparativamente à taxa de aprovações no final de 2017.



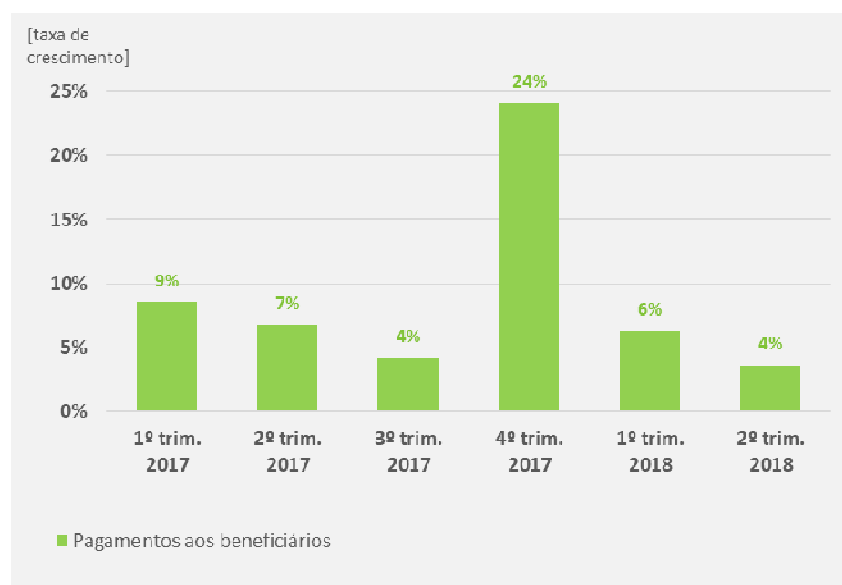
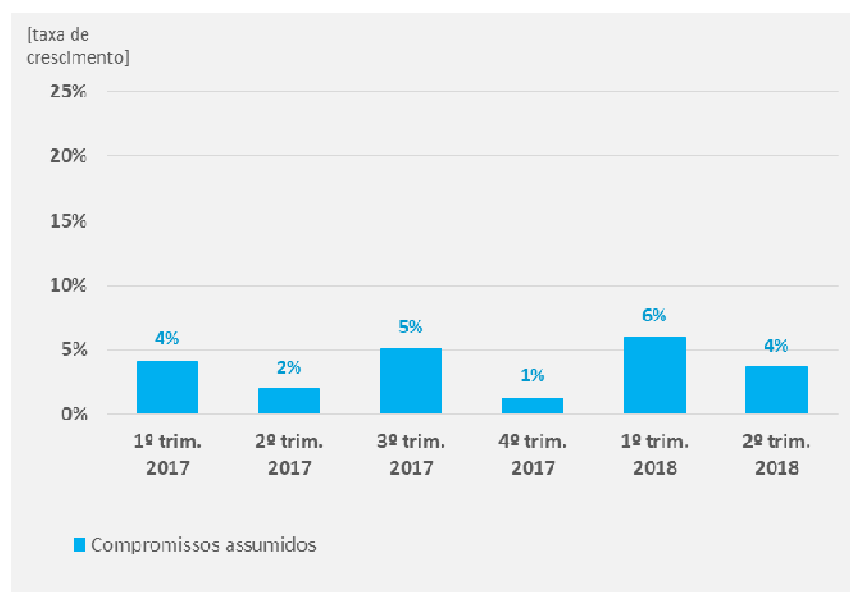
Incluindo as medidas de superfície, no final do segundo trimestre de 2018 o volume de compromissos atingiu os 79%, o que corresponde a mais 2,6 pontos percentuais face ao trimestre passado. Destas candidaturas, cerca de 98% estavam contratadas envolvendo uma despesa pública de 3,2 mil M€. Ressalva-se mais uma vez a medida 7 - Agricultura e Recursos Naturais, que envolve um montante de despesa pública comprometida superior à programada (116%).

Quanto aos pagamentos aos beneficiários, neste trimestre foram pagos cerca de 62 M€ de despesa pública (1,8 mil M€ de despesa pública acumulada), aumentando a taxa de execução para 43% (+2 p.p.).



Olhando para as variações nos dois últimos anos das taxas de crescimento trimestral dos compromissos, no período em análise verificou-se uma ligeira descida face à despesa pública comprometida no trimestre anterior (-2,4 p.p.), mas em linha com as taxas de 2017.

Relativamente às taxas de crescimento trimestral dos pagamentos, verifica-se uma tendência para a descida, apenas contrariada pelo volume de pagamentos aos beneficiários das medidas de superfície, que ocorre normalmente no 4º trimestre de cada ano (esta situação também se verifica em 2016).



GRUPOS OPERACIONAIS

No último trimestre de 2015 foi operacionalizada a Bolsa de Iniciativas da Parceria Europeia de Inovação para a Produtividade e Sustentabilidade Agrícolas (PEI AGRI), tendo como objetivo promover o encontro entre interessados em desenvolver iniciativas de inovação no setor, bem como a aglomeração destas iniciativas em torno de objetivos semelhantes e preparar a constituição de grupos operacionais. A iniciativa, para além de permitir o encontro entre os vários *stakeholders*, identificou oportunidades e problemas reais com os quais o mundo rural se depara.

As iniciativas apresentadas foram apreciadas pelo Gabinete de Planeamento, Políticas e Administração Geral do MAFDR, e tramitadas e registadas na plataforma eletrónica da Rede Rural Nacional, tendo sido registadas 216 iniciativas, enquadradas num domínio temático relevante, de entre as áreas previstas:

- Aumento da eficiência dos recursos na produção agrícola e florestal
- Melhoria da gestão dos sistemas agrícolas e florestais
- Melhoria da integração nos mercados
- Valorização dos territórios

No segundo semestre de 2016 foi operacionalizado o anúncio de abertura para rececionar as iniciativas registadas, tendo sido colocada a concurso a dotação total disponível na Ação 1.1 - Grupos Operacionais do PDR2020, no valor de 30.432 mil€, a qual foi distribuída pelas prioridades do Programa, numa matriz assente em correspondência com os respetivos domínios temáticos.

Verificou-se uma elevada procura, tendo sido submetidas 1.475 candidaturas nesta Ação, representando 177 Grupos Operacionais.

Face à procura registada foi possível decidir favoravelmente, com dotação, 114 parcerias, envolvendo 969 parceiros:

| PRIORIDADES | Nº GO | Nº Projetos | Investimento total (mil€) | Apoio (mil€) |
|--------------|------------|-------------|---------------------------|---------------|
| P2A | 19 | 143 | 7 515 | 4 452 |
| P3A | 21 | 161 | 9 050 | 5 621 |
| P4 | 36 | 358 | 15 619 | 10 057 |
| P5A | 8 | 63 | 3 610 | 2 327 |
| P5B | 3 | 19 | 1 281 | 769 |
| P5C | 5 | 38 | 2 159 | 1 363 |
| P5E | 21 | 180 | 9 198 | 5 717 |
| P6B | 1 | 7 | 466 | 230 |
| TOTAL | 114 | 969 | 48 896 | 30 536 |

Nota: ver identificação das Prioridades.

Principais aspetos relativos às candidaturas aprovadas:

- Grande diversidade de parcerias e de tipologia de entidades, com especial enfoque para as empresas e associações setoriais (71% do número de projetos e 45% do apoio), seguido dos organismos de investigação (24% dos projetos e 51% do apoio):

| TIPOLOGIA DE BENEFICIÁRIO | Nº projetos | Nº projetos (%) | Investimento total (mil€) | Apoio (mil€) |
|----------------------------|-------------|-----------------|---------------------------|---------------|
| Associações setoriais | 193 | 20% | 8 966 | 5 515 |
| Empresas | 498 | 51% | 14 885 | 8 179 |
| Organismos de investigação | 228 | 24% | 23 300 | 15 706 |
| Outras entidades | 50 | 5% | 1 746 | 1 136 |
| TOTAL | 969 | 100% | 48 896 | 30 536 |

- Elevada representatividade setorial, com expressão significativa dos principais setores de atividade agrícola, pecuária e florestal;
- Grande pluralidade dos temas em estudo (fitossanidade, segurança alimentar, melhoria de padrões nutricionais, incrementos de novos produtos, tecnologias de produção ou processo, alterações climáticas, etc.);
- Equilíbrio nas abordagens tendentes à resolução de problemas *versus* novas oportunidades.

Prioridades:

P2A - Melhoria do desempenho económico e modernização das explorações

P3A - Aumento da competitividade dos produtores mediante a melhor integração

P4 - Restaurar, preservar e melhorar os ecossistemas dependentes da agricultura e das florestas

P5A - Melhoria da eficiência na utilização da água

P5B - Melhoria da eficiência na utilização da energia

P5C - Facilitação da utilização de fontes de energia renováveis

P5E - Promoção da conservação e do sequestro de carbono

P6B - Fomento do desenvolvimento local nas zonas rurais

INFORMAÇÃO COMPLEMENTAR

- Indicadores de monitorização 2014-2020: Processo de seleção
- Indicadores de monitorização 2014-2020: Execução financeira
- Estrutura do PDR2020

Indicadores de monitorização: 2014-2020 (por Áreas de Intervenção e Medidas PDR2020)
Processo de seleção (candidaturas submetidas, analisadas, decididas e contratadas)

| ÁREAS DE INTERVENÇÃO / MEDIDAS PDR2020 (Exclui medidas de superfície) | CANDIDATURAS SUBMETIDAS [a] | | CANDIDATURAS ANALISADAS [b] | | CANDIDATURAS DECIDIDAS [c] | | | | | | CANDIDATURAS CONTRATADAS | |
|--|-----------------------------|--------------------------------------|-----------------------------|--------------------------------------|----------------------------|--|---------------|--|--------------|--|--------------------------|--------------------------------------|
| | Nº | Investimen- to/Custo mil euros | Nº | Investimen- to/Custo mil euros | Total [d] | | Aprovadas | | Indeferidas | | Nº | Investimen- to/Custo mil euros |
| | | | | | Nº | Investimen- to/Custo [e] mil euros | Nº | Investimen- to/Custo [e] mil euros | Nº | Investimen- to/Custo [e] mil euros | | |
| PDR2020 | 46 175 | 7 369 722 | 43 732 | 6 768 421 | 35 194 | 5 396 326 | 19 500 | 2 964 850 | 8 126 | 1 114 523 | 18 659 | 2 153 615 |
| A1 INOVAÇÃO E CONHECIMENTO | 2 124 | 165 160 | 1 875 | 146 986 | 1 868 | 145 135 | 1 129 | 81 358 | 104 | 15 918 | 1 051 | 57 740 |
| 01 Inovação | 1 462 | 74 822 | 1 465 | 74 859 | 1 462 | 74 842 | 956 | 48 716 | 3 | 13 | 899 | 38 628 |
| 02 Conhecimento | 662 | 90 338 | 410 | 72 127 | 406 | 70 294 | 173 | 32 642 | 101 | 15 905 | 152 | 19 112 |
| A2 COMPETITIVIDADE E ORGANIZAÇÃO DA PRODUÇÃO | 29 554 | 5 851 468 | 29 187 | 5 435 009 | 22 560 | 4 109 202 | 14 333 | 2 325 877 | 6 055 | 943 244 | 13 919 | 1 734 542 |
| 03 Valorização da produção agrícola | 26 529 | 5 584 002 | 26 177 | 5 213 641 | 19 716 | 3 959 068 | 12 056 | 2 216 200 | 5 488 | 902 787 | 11 726 | 1 667 180 |
| 04 Valorização dos recursos florestais | 289 | 189 953 | 254 | 148 899 | 135 | 78 884 | 73 | 45 202 | 62 | 33 683 | 73 | 32 352 |
| 05 Organização da produção | 11 | 5 858 | 11 | 5 858 | 10 | 5 498 | 10 | 5 498 | | | 5 | 1 750 |
| 06 Gestão do risco e restabelecimento do potencial produtivo | 2 725 | 71 656 | 2 745 | 66 611 | 2 699 | 65 751 | 2 194 | 58 977 | 505 | 6 774 | 2 115 | 33 260 |
| A3 AMBIENTE, EFICIÊNCIA NO USO DE RECURSOS E CLIMA | 8 973 | 882 063 | 8 711 | 798 306 | 8 346 | 862 494 | 2 597 | 343 367 | 1 129 | 97 365 | 2 371 | 197 679 |
| 07 Agricultura e recursos naturais | 1 948 | 83 837 | 1 921 | 83 420 | 1 918 | 83 369 | 725 | 56 242 | 68 | 1 872 | 701 | 49 093 |
| 08 Proteção e reabilitação de povoamentos florestais | 7 025 | 798 226 | 6 790 | 714 885 | 6 428 | 779 125 | 1 872 | 287 125 | 1 061 | 95 493 | 1 670 | 148 586 |
| 09 Manutenção da atividade agrícola em zonas desfavorecidas | n.a. | n.a. | n.a. | n.a. | n.a. | n.a. | n.a. | n.a. | n.a. | n.a. | n.a. | n.a. |
| A4 DESENVOLVIMENTO LOCAL | 5 133 | 376 775 | 3 664 | 296 122 | 2 125 | 187 496 | 1 251 | 125 583 | 833 | 57 659 | 1 129 | 97 933 |
| 10 LEADER | 5 133 | 376 775 | 3 664 | 296 122 | 2 125 | 187 496 | 1 251 | 125 583 | 833 | 57 659 | 1 129 | 97 933 |
| M20 Assistência técnica aos Estados-Membros | 391 | 94 254 | 295 | 91 999 | 295 | 91 999 | 190 | 88 665 | 5 | 337 | 189 | 65 720 |
| M97 Reforma antecipada | n.a. | n.a. | n.a. | n.a. | n.a. | n.a. | n.a. | n.a. | n.a. | n.a. | n.a. | n.a. |

Notas:

[a] - As candidaturas submetidas são as relativas a candidaturas entradas e líquidas das desistidas/rescindidas.

[b] - As candidaturas analisadas referem-se à análise do técnico analista concluída (análise de valia ou análise integral).

[c] - As candidaturas decididas não incluem as decisões revogadas.

[d] - O total das candidaturas decididas inclui as candidaturas não aprovadas por falta de dotação.

[e] - No valor do investimento foram, também, considerados o valor do prémio aos jovens agricultores, o prémio de manutenção e de perda de rendimento agrícola das áreas florestadas e o kit de arranque dos GAL.

n.a. - não aplicável

Indicadores de monitorização: 2014-2020 (por Áreas de Intervenção e Medidas PDR2020)
Execução financeira (programação, compromissos, contratos e pagamentos)

| ÁREAS DE INTERVENÇÃO / MEDIDAS PDR2020 (Inclui medidas de superfície e compromissos transitados) | PROGRAMAÇÃO 2014-2020 [a] | | COMPROMISSOS ASSUMIDOS [b] | | DESPESA CONTRATADA [c] | | PAGAMENTOS AOS BENEFICIÁRIOS [d] | | INDICADORES 2014-2020 | | | |
|---|---------------------------|-----------|----------------------------|-----------|------------------------|-----------|----------------------------------|-----------|-----------------------|--------|------------------|--------|
| | Despesa pública | FEADER | Despesa pública | FEADER | Despesa pública | FEADER | Despesa pública | FEADER | Taxa de compromissos | | Taxa de execução | |
| | mil euros | | mil euros | | mil euros | | mil euros | | Despesa pública | FEADER | Despesa pública | FEADER |
| | 1 | 2 | 3 | 4 | 5 | 6 | 7 | 8 | 9=3/1 | 10=4/2 | 11=7/1 | 12=8/2 |
| PDR2020 | 4 185 983 | 3 583 729 | 3 314 443 | 2 840 568 | 3 247 570 | 2 787 764 | 1 779 536 | 1 573 474 | 79% | 79% | 43% | 44% |
| A1 INOVAÇÃO E CONHECIMENTO | 80 217 | 70 242 | 58 760 | 51 072 | 56 726 | 50 503 | 16 039 | 14 211 | 73% | 73% | 20% | 20% |
| 01 Inovação | 42 139 | 37 648 | 41 840 | 36 679 | 40 330 | 35 913 | 11 855 | 10 548 | 99% | 97% | 28% | 28% |
| 02 Conhecimento | 38 078 | 32 594 | 16 920 | 14 393 | 16 396 | 14 591 | 4 185 | 3 663 | 44% | 44% | 11% | 11% |
| A2 COMPETITIVIDADE E ORGANIZAÇÃO DA PRODUÇÃO | 1 804 316 | 1 525 782 | 1 413 587 | 1 211 468 | 1 376 559 | 1 182 400 | 590 332 | 518 827 | 78% | 79% | 33% | 34% |
| 03 Valorização da produção agrícola | 1 674 088 | 1 417 145 | 1 334 093 | 1 141 524 | 1 301 380 | 1 118 392 | 547 320 | 481 349 | 80% | 81% | 33% | 34% |
| 04 Valorização dos recursos florestais | 37 625 | 31 288 | 18 971 | 17 998 | 18 732 | 16 062 | 7 439 | 6 706 | 50% | 58% | 20% | 21% |
| 05 Organização da produção | 5 064 | 4 535 | 3 475 | 3 087 | 1 475 | 1 321 | 122 | 109 | 69% | 68% | 2% | 2% |
| 06 Gestão do risco e restabelecimento do potencial produtivo | 87 538 | 72 814 | 57 048 | 48 858 | 54 972 | 46 625 | 35 452 | 30 662 | 65% | 67% | 40% | 42% |
| A3 AMBIENTE, EFICIÊNCIA NO USO DE RECURSOS E CLIMA | 1 986 342 | 1 711 975 | 1 696 912 | 1 456 058 | 1 672 529 | 1 435 854 | 1 121 424 | 997 383 | 85% | 85% | 56% | 58% |
| 07 Agricultura e recursos naturais | 732 892 | 628 848 | 852 679 | 722 840 | 849 457 | 720 562 | 507 282 | 441 864 | 116% | 115% | 69% | 70% |
| 08 Proteção e reabilitação de povoamentos florestais | 508 330 | 425 719 | 336 936 | 286 890 | 315 775 | 268 964 | 156 734 | 137 557 | 66% | 67% | 31% | 32% |
| 09 Manutenção da atividade agrícola em zonas desfavorecidas | 745 120 | 657 408 | 507 296 | 446 328 | 507 296 | 446 328 | 457 409 | 417 961 | 68% | 68% | 61% | 64% |
| A4 DESENVOLVIMENTO LOCAL | 220 596 | 197 689 | 78 607 | 70 560 | 75 180 | 67 493 | 26 286 | 23 712 | 36% | 36% | 12% | 12% |
| 10 LEADER | 220 596 | 197 689 | 78 607 | 70 560 | 75 180 | 67 493 | 26 286 | 23 712 | 36% | 36% | 12% | 12% |
| M20 Assistência técnica aos Estados-Membros | 93 656 | 77 313 | 65 722 | 50 682 | 65 720 | 50 787 | 24 784 | 18 771 | 70% | 66% | 26% | 24% |
| M97 Reforma antecipada | 856 | 727 | 856 | 727 | 856 | 727 | 670 | 569 | 100% | 100% | 78% | 78% |

Notas:

[a] - Decisão C(2018) 3653 de 1 de junho.

[b] - Dados relativos a projetos transitados do anterior período de programação, a candidaturas aprovadas e, no caso das ações enquadradas no Pedido Único (PU), a pedidos de apoio aprovados.

[c] - Dados relativos a projetos transitados do anterior período de programação, a candidaturas com termo de aceitação assinado e, no caso das ações enquadradas no Pedido Único (PU), a pedidos de apoio aprovados.

[d] - Fonte de informação: IFAP.

ÁREA 1

INOVAÇÃO E CONHECIMENTO

MEDIDA 1. INOVAÇÃO

Ação 1.1. Grupos Operacionais

MEDIDA 2. CONHECIMENTO

Ação 2.1. Capacitação e Divulgação

Operação 2.1.1. Ações de Formação

Operação 2.1.4. Ações de Informação

Ação 2.2. Aconselhamento

Operação 2.2.1. Apoio ao Fomento de Serviços de Aconselhamento Agrícola e Florestal

Operação 2.2.2. Apoio à Criação de serviços de Aconselhamento

Operação 2.2.3. Apoio à Formação de Conselheiros das Entidades Prestadoras dos Serviços de Aconselhamento

ÁREA 2

COMPETITIVIDADE E ORGANIZAÇÃO DA PRODUÇÃO

MEDIDA 3. VALORIZAÇÃO DA PRODUÇÃO AGRÍCOLA

Ação 3.1. Jovens Agricultores

Operação 3.1.1. Jovens Agricultores

Operação 3.1.2. Investimento de jovens agricultores na exploração agrícola

Ação 3.2. Investimento na Exploração Agrícola

Operação 3.2.1. Investimentos na Exploração Agrícola

Operação 3.2.2. Pequenos Investimentos nas Explorações Agrícolas

Ação 3.3. Investimento na Transformação e Comercialização de Produtos Agrícolas

Operação 3.3.1. Investimento na Transformação e Comercialização de Produtos Agrícolas

Operação 3.3.2. Pequenos Investimentos na Transformação e Comercialização de Produtos Agrícolas

Ação 3.4. Infraestruturas Coletivas

Operação 3.4.1. Desenvolvimento do Regadio eficiente

Operação 3.4.2. Melhoria da Eficiência dos regadios existentes

Operação 3.4.3. Drenagem e Estruturação Fundiária

MEDIDA 4. VALORIZAÇÃO DOS RECURSOS FLORESTAIS

Operação 4.0.1. Investimentos em Produtos Florestais Identificados como Agrícolas no Anexo I do Tratado

Operação 4.0.2. Investimentos em Produtos Florestais não Identificados como Agrícolas no Anexo I do Tratado

MEDIDA 5. ORGANIZAÇÃO DA PRODUÇÃO

Ação 5.1. Criação de Agrupamentos e Organizações de Produtores

Operação 5.1.1. Criação de Agrupamentos e Organizações de Produtores

Ação 5.2. Organizações Interprofissionais

Operação 5.2.1. Interprofissionais

MEDIDA 6. GESTÃO DO RISCO E RESTABELECIMENTO DO POTENCIAL PRODUTIVO

Ação 6.1. Seguros

Operação 6.1.1. Seguros

Ação 6.2. Prevenção e Restabelecimento do Potencial Produtivo

Operação 6.2.1. Prevenção de Calamidades e Calamidades Naturais

Operação 6.2.2. Restabelecimento do Potencial Produtivo

Ação 6.3. Fundo Mutualista de Calamidades

Operação 6.3.1. Fundo Mutualista de Calamidades

ÁREA 3

AMBIENTE, EFICIÊNCIA NO USO DOS RECURSOS E CLIMA

MEDIDA 7. AGRICULTURA E RECURSOS NATURAIS

Ação 7.1. Agricultura Biológica

Operação 7.1.1. Conversão para a Agricultura Biológica

Operação 7.1.2. Manutenção em Agricultura Biológica

Ação 7.2. Produção Integrada

Operação 7.2.1. Produção Integrada

Ação 7.3. Pagamentos Rede Natura

Operação 7.3.1. Pagamentos Rede Natura - Pagamento Natura

Operação 7.3.2. Pagamentos Rede Natura - Áreas Zonas de Caracter Agroambiental

Ação 7.4. Conservação do Solo

Operação 7.4.1. Conservação do Solo - Semearia direta ou mobilização na linha

Operação 7.4.2. Conservação do Solo - Enraizamento de Ervilha de Culturas Permalentes

Ação 7.5. Uso Eficiente da Água

Operação 7.5.1. Uso Eficiente da Água

Ação 7.6. Culturas Permalentes Tradicionais

Operação 7.6.1. Culturas Permalentes Tradicionais

Operação 7.6.2. Culturas Permalentes Tradicionais - Douro Vinhateiro

Ação 7.7. Pastoreio Extensivo

Operação 7.7.1. Pastoreio Extensivo - Apoio à Manutenção de Lameiros do Alto Valor Natural

Operação 7.7.2. Pastoreio Extensivo - Apoio à Manutenção de Sistemas Agro-Silvo-Pastoris

Operação 7.7.3. Pastoreio Extensivo - Apoio à Proteção do Lobo Ibérico

Ação 7.8. Recursos Genéticos

Operação 7.8.1. Recursos Genéticos - Manutenção de Regas Autóctones em Risco

Operação 7.8.3. Recursos Genéticos - Conservação e Melhoramento de Recursos Genéticos Animais

Operação 7.8.4. Recursos Genéticos - Conservação e Melhoramento de Recursos Genéticos Vegetais

Operação 7.8.5. Recursos Genéticos - Conservação e Melhoramento de Recursos Genéticos Florestais

Ação 7.9. Mosaico Florestal

Operação 7.9.1. Mosaico Florestal

Ação 7.10. Silvamostrais

Operação 7.10.1. Manutenção de Habitats do Lince Ibérico

Operação 7.10.2. Manutenção e Recuperação de Galerias Ripícolas

Ação 7.11. Investimentos não produtivos

Operação 7.11.1. Investimentos não produtivos

Ação 7.12. Apoio agroambiental à Apicultura

Operação 7.12.1. Apoio agroambiental à Apicultura

MEDIDA 8. PROTEÇÃO E REABILITAÇÃO DE POVOAMENTOS FLORESTAIS

Ação 8.1. Silvicultura Sustentável

Operação 8.1.1. Florestação de terras agrícolas e não agrícolas

Operação 8.1.2. Instalação de Sistemas Agrícolas e Silvícolas

Operação 8.1.3. Prevenção da Fisiologia Contra Agentes Bioticos e Abióticos

Operação 8.1.4. Restabelecimento da Floresta Abitida por Agentes Bioticos e Abióticos ou por Acidentes Catastróficos

Operação 8.1.5. Melhoria da Resiliência e do Valor Ambiental das Florestas

Operação 8.1.6. Melhoria do Valor Económico das Florestas

Ação 8.2. Gestão de Recursos Cegriáticos e aquícolas

Operação 8.2.1. Gestão de Recursos Cegriáticos

Operação 8.2.2. Gestão de Recursos Aquícolas

MEDIDA 9. MANUTENÇÃO DA ATIVIDADE AGRÍCOLA EM ZONAS DESFAVORECIDAS

Operação 9.0.1. Zonas de Montanha

Operação 9.0.2. Zonas, que não as de montanha, sujeitas a condicionantes naturais significativas

Operação 9.0.3. Zonas sujeitas a condicionantes específicas

ÁREA 4

DESENVOLVIMENTO LOCAL

MEDIDA 10. LEADER

Ação 10.1. Apoio Preparatório

Operação 10.1.1. Propagação e Reforço das Capacidades, Formação e Ligação em rede dos GAI

Ação 10.2. Implementação das Estratégias de Desenvolvimento Local

Operação 10.2.1. Implementação das Estratégias de Desenvolvimento Local

Operação 10.2.2. Pequenos investimentos nas explorações agrícolas

Operação 10.2.3. Pequenos investimentos na transformação e comercialização de produtos agrícolas

Operação 10.2.4. Diversificação de atividades na exploração agrícola

Operação 10.2.5. Cadeias curtas e mercados locais

Operação 10.2.6. Promoção de produtos de qualidade locais

Operação 10.2.7. Renovação de aldeias

Ação 10.3. Atividades de Coperação dos GAL

Operação 10.3.1. Coperação Interterritorial e transnacional

Operação 10.3.2. Coperação Local

Ação 10.4. Funcionamento e Animação

Operação 10.4.1. Clusters de Funcionamento e Animação

MEDIDAS DE ASSISTÊNCIA TÉCNICA

MEDIDA 20. ASSISTÊNCIA TÉCNICA

Ação 20.1. Assistência Técnica PDR2020

Operação 20.1.1. Assistência Técnica PDR2020

Ação 20.2. Rede Rural Nacional

Operação 20.2.1. Rede Rural Nacional

Operação 20.2.2. Rede Rural Nacional

Operação 20.2.3. Rede Rural Nacional

Operação 20.2.4. Rede Rural Nacional

Operação 20.2.5. Rede Rural Nacional

Operação 20.2.6. Rede Rural Nacional

Operação 20.2.7. Rede Rural Nacional

Operação 20.2.8. Rede Rural Nacional

Operação 20.2.9. Rede Rural Nacional

Operação 20.2.10. Rede Rural Nacional

Operação 20.2.11. Rede Rural Nacional

Operação 20.2.12. Rede Rural Nacional

Operação 20.2.13. Rede Rural Nacional

Operação 20.2.14. Rede Rural Nacional

Operação 20.2.15. Rede Rural Nacional

Decisão de Execução da Comissão (2018), de 1 de Junho